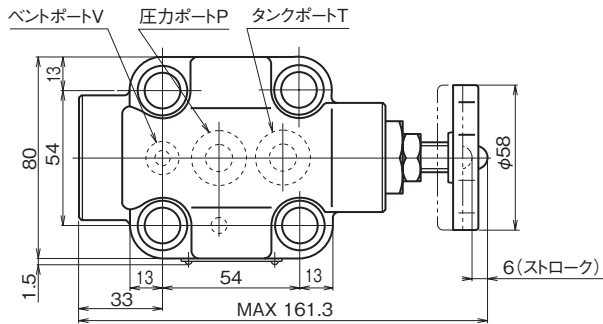
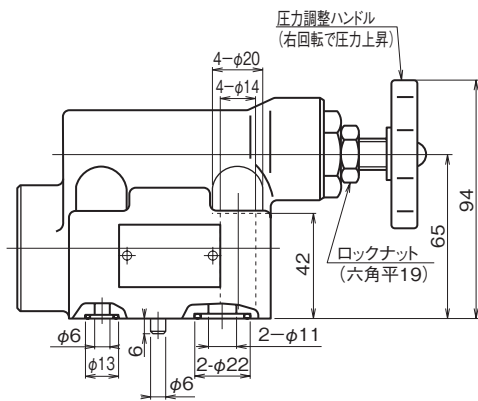
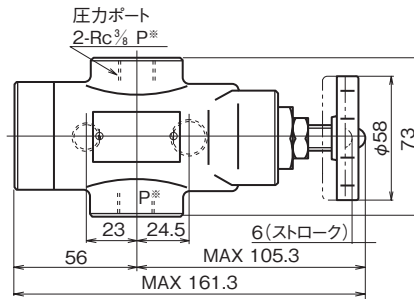


外形寸法図

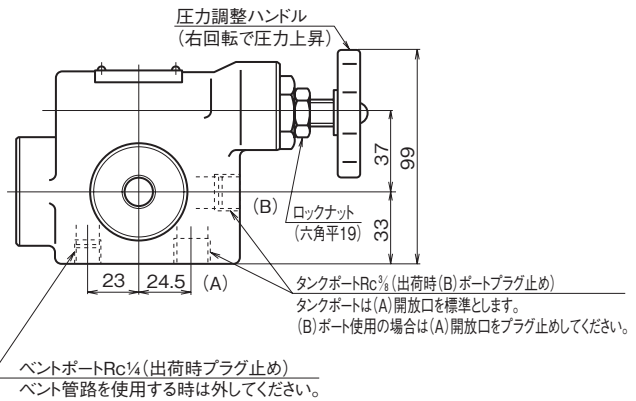
HDRI-G03 (ガスケット取付形)



HDRI-T03 (ねじ接続形)



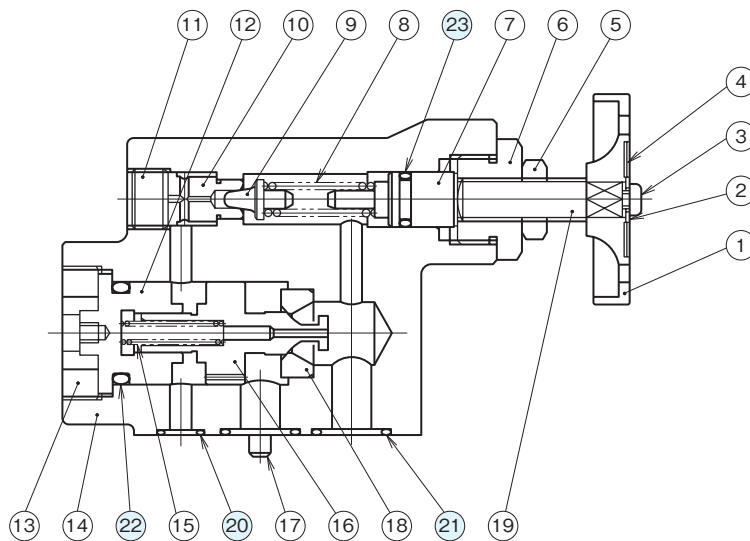
取付面(準拠)
ISO 6264-06-09-1-97



※両側のPポートは内部で連通しています。
片方を圧力計取付用ポート等として使用できます。

断面構造図

HDRI-G03



シール部品一覧表

品番	名称	個数	部品仕様	
			HDRI-G03	HDRI-T03
20	Oリング	1	JIS B 2401 1BP10	-
21	Oリング	2	JIS B 2401 1BP18	-
22	Oリング	1	JIS B 2401 1BP22A	JIS B 2401 1BP22A
23	Oリング	1	JIS B 2401 1AP11	JIS B 2401 1AP11