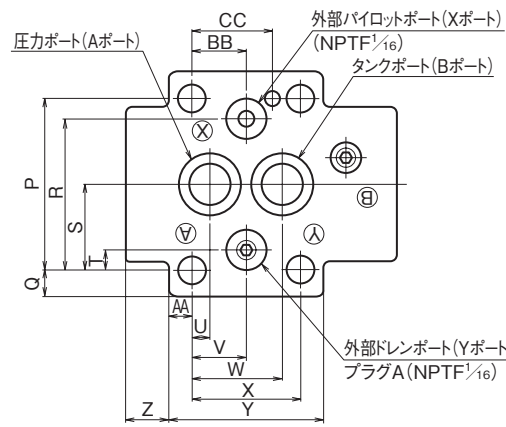
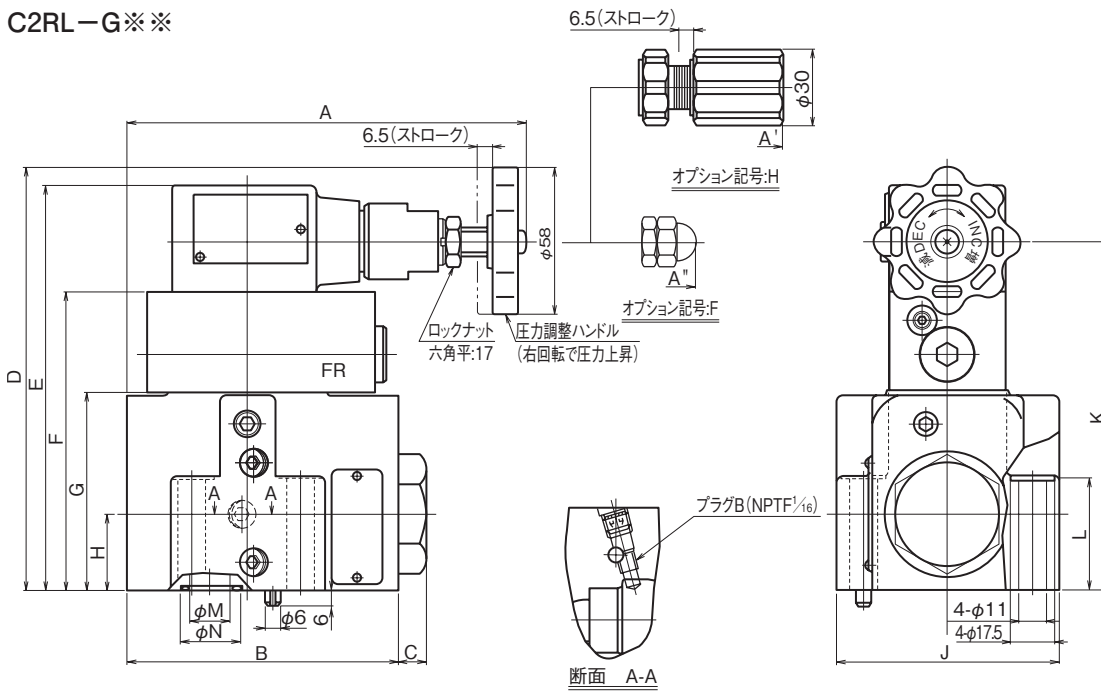


外形寸法図

C2RL-G※※



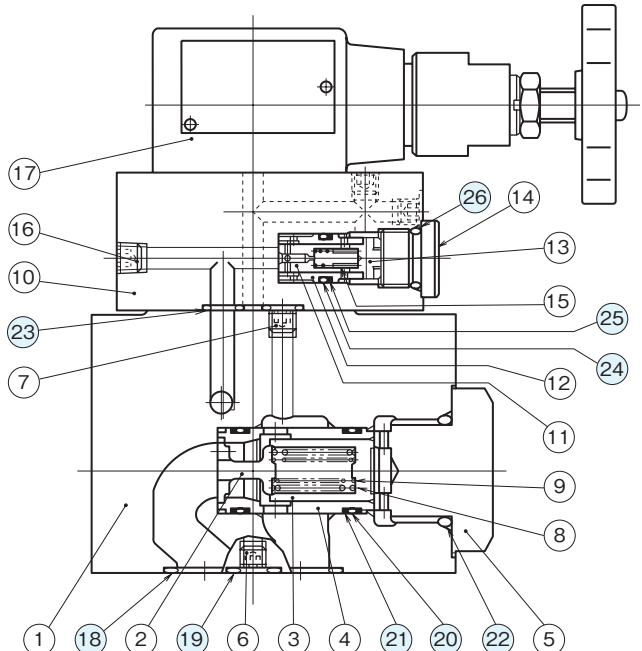
基本形式	寸 法														
	A	A'	A''	B	C	D	E	F	G	H	J	K	L	M	N
C2RL-G03	157.8	182	147.5	107	11	166	159	117	77	30	88	137	44	16	24
C2RL-G06	167.3	191.5	157	127	14	184	177	135	95	40	102	155	59	24	34

基本形式	寸 法													
	P	Q	R	S	T	U	V	W	X	Y	Z	AA	BB	CC
C2RL-G03	66.7	10.65	58.7	33.3	7.9	7.1	21.4	35.7	42.9	61	17	9.05	21.4	31.8
C2RL-G06	79.4	11.3	73	39.7	6.4	11.1	39.7	49.2	60.3	82	16	10.85	20.8	44.5

取付面(準拠)
C2RL-G03 : ISO 5781-06-07-0-00
C2RL-G06 : ISO 5781-08-10-0-00

断面構造図

C2RL-G※※



シール部品一覧表

品番	名 称	個数	部 品 仕 様	
			C2RL-G03	C2RL-G06
18	Oリング	2	JIS B 2401 1B P20	JIS B 2401 1B P28
19	Oリング	2	JIS B 2401 1B P12	JIS B 2401 1B P12
20	Oリング	2	AS568-020 (NBR,Hs90)	AS568-122 (NBR,Hs90)
21	バックアップリング	4	バイアスカットAS568-020用	バイアスカットAS568-122用
22	Oリング	1	AS568-215 (NBR,Hs90)	AS568-222 (NBR,Hs90)
23	Oリング	4	JIS B 2401 1B P9	JIS B 2401 1B P9
24	Oリング	1	AS568-013 (NBR,Hs90)	AS568-013 (NBR,Hs90)
25	バックアップリング	1	バイアスカット AS568-013用	バイアスカット AS568-013用
26	Oリング	1	JIS B 2401 1B P14	JIS B 2401 1B P14